

Brakkenstein Hofjesbuurt

Herinrichten van zes kleine speelplekken in de Kanunnikenbuurt. De bestaande speeltoestellen zijn hier al verwijderd en de plekjes worden omgevormd naar groene ontmoetingsplekken. De nieuwe schetsontwerpen zijn gemaakt en worden nu voorgelegd aan de buurtbewoners.

Doel is om met minimale aanpassingen en creatief gebruik van de bestaande ruimte en materialen, groene speel- en ontmoetingsplekken creëren waar iedereen welkom is.

Samenhang wordt gecreëerd door op elke plek een bloesemboom te planten waardoor de speelplekken ieder jaar samen in bloei staan.

Eigen initiatieven zijn van harte welkom. De schetsontwerpen zijn basisontwerpen. Heeft u een idee en de (financiële) middelen om deze ontwerpen uit te breiden? Dan gaan we samen met u kijken naar de mogelijkheden.

Brakkenstein Nijmegen



Kanunnik van Lenstraat krijgt een nieuwe groene ontmoetingsplek!!



Kleurrijke planten



Parkbank



Bloesemboom



Voorbeeld speelelement



Hergebruik betontegels

Gras
Verhard pad/plein
Witte bestrating
Bebouwing
Bepplanting



Kenmerkend voor deze plek is de cirkel van gras. Deze was dan ook het uitgangspunt voor dit ontwerp.

Vanuit de bewoners kwam naar voren dat er behoefte is aan meer groen, duidelijke speelvormen en veel zitmogelijkheden.

Om ruimte te maken voor meer gras en beplanting worden er betontegels verwijderd. Deze zullen we op een creatieve manier hergebruiken. Door de stenen op verschillende hoogtes te stapelen ontstaat er een speelelement dat op allerlei verschillende manieren gebruikt kan worden. (nr. 6)

In het gras is ruimte voor een speelelement zoals een wilgenhut, stapstammenmuurtje of balanceerboomstam (nr. 3)

In de groenvakken worden wilde bloemen geplant die niet alleen veel kleur geven aan de speelplek maar ook aantrekkelijk zijn voor vlinders en andere dieren. Hierdoor wordt ook de biodiversiteit vergoot.

Kanunnik van Houberghstraat krijgt een nieuwe groene ontmoetingsplek!!



Voorbeeld speelelement



1 Bloesemboom



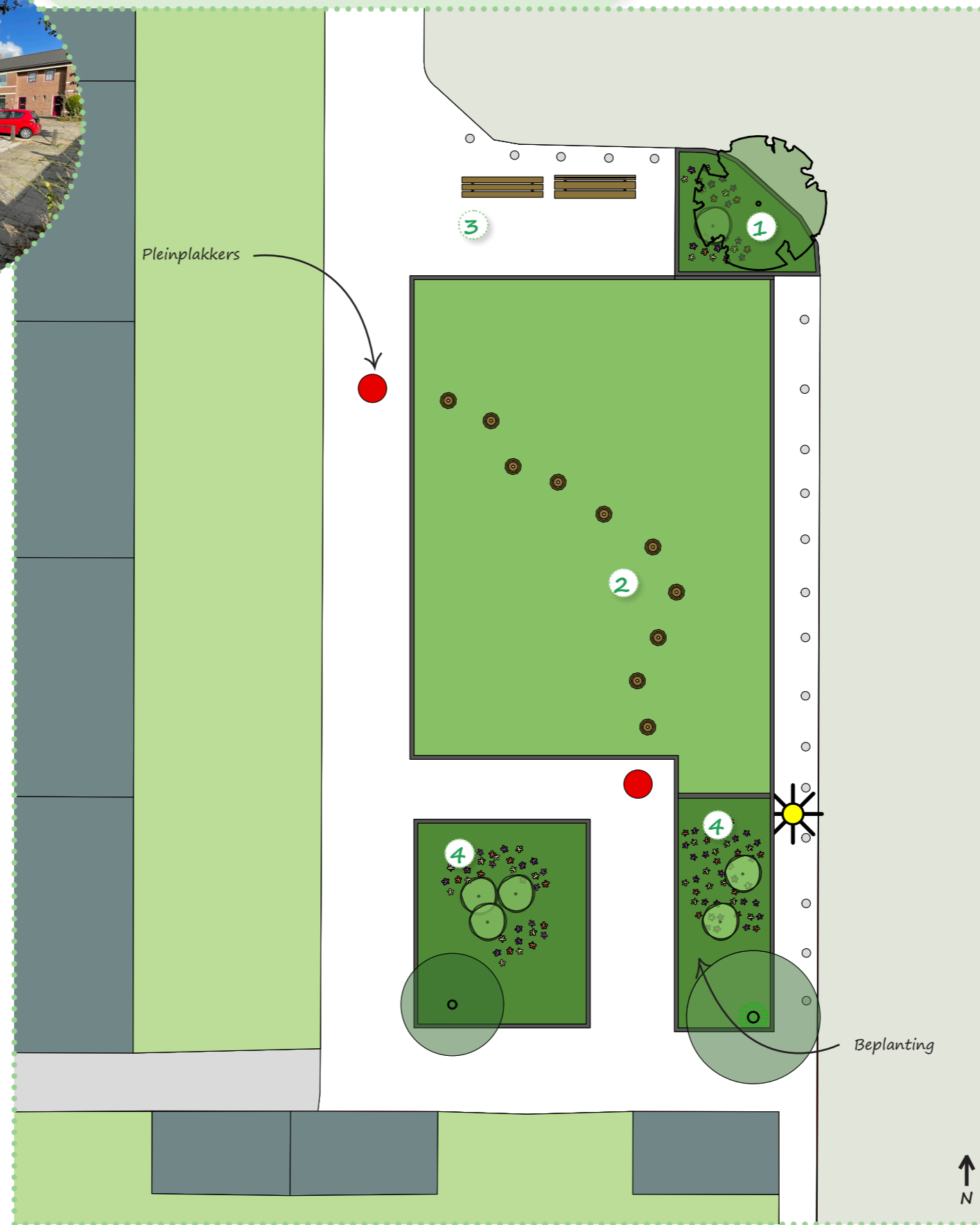
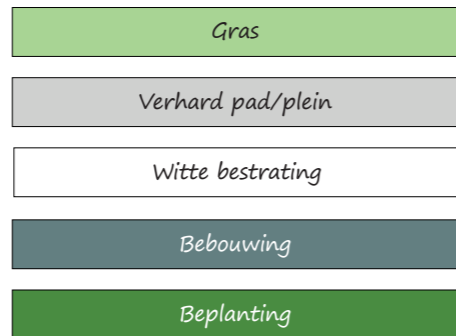
2 Voorbeeld stapstammen



3 Parkbankje



4 Kleurrijke beplanting



Het rechtehoekige grasveld vormt de basis van dit ontwerp.

Vanuit de bewoners kwam naar voren dat er behoefte is aan meer gras, bloemen, speel-mogelijkheden en bankjes.

Op het grasveld komt een centraal speelelement zoals stapstammen (nr. 4) of mini voetbaldoeltjes. Op de bestrating is nog voldoende ruimte om te stappen of rondjes te fietsen met een loopfiets.

Er komt extra beplanting die zorgt voor schaduw, kleur en meer biodiversiteit.

Zo ontstaat er een groene speel- en ontmoetingsplek die elke dag weer een nieuwe speeluitdaging biedt.

Deken de Raetstraat krijgt een nieuwe groene ontmoetingsplek!!



Voorbeeld speelelement



1 Voorbeeld hinkelbaan



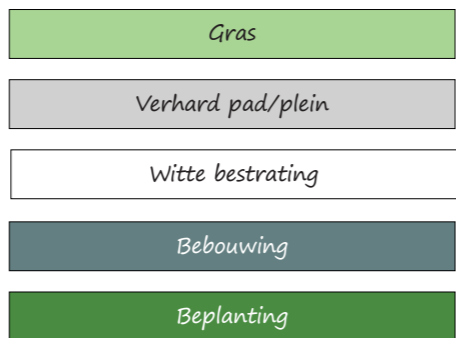
2 Betonpoefen



3 Voorbeeld speelelement



4 Voorbeeld beplanting



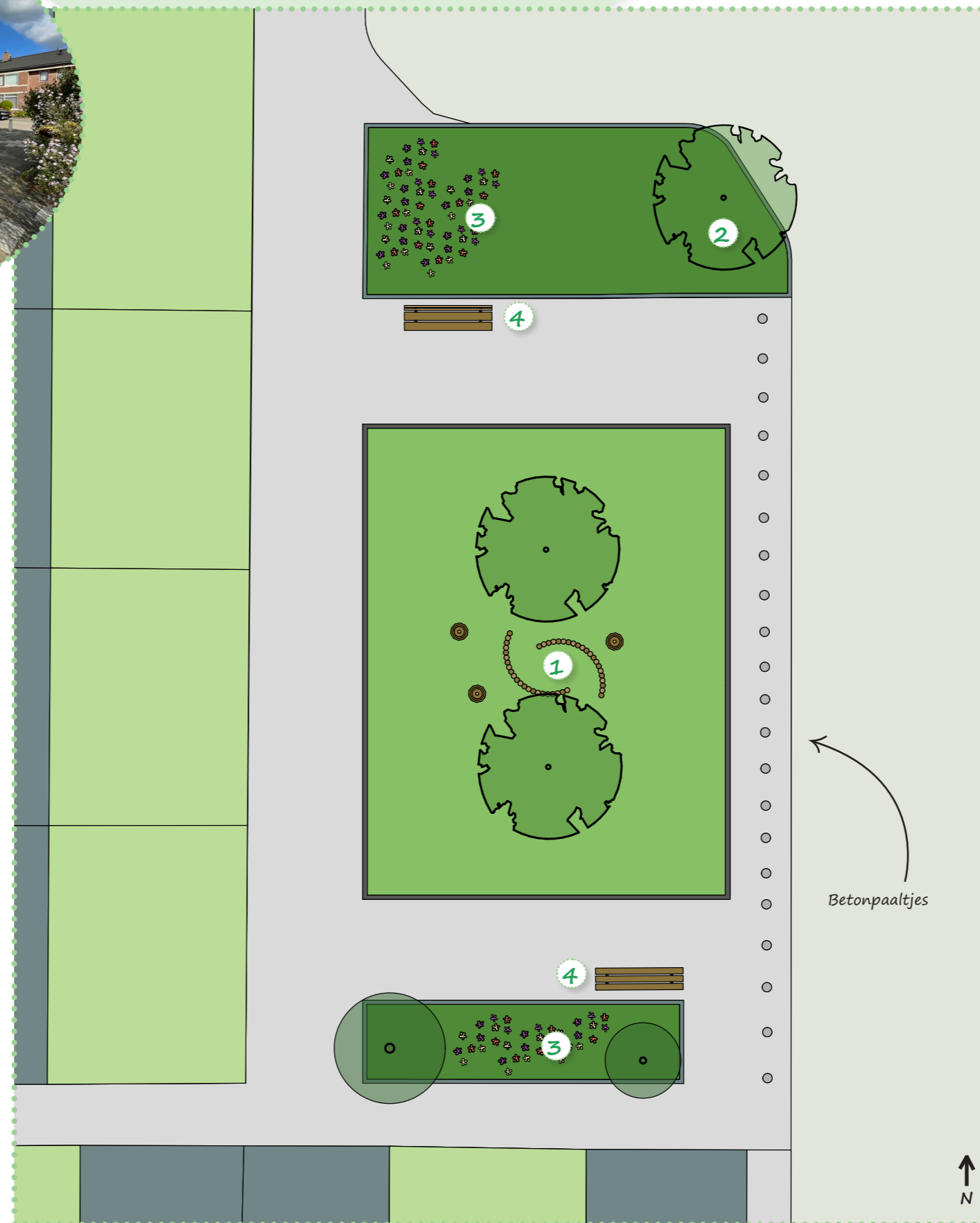
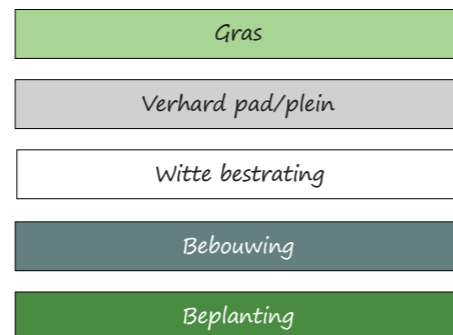
Vanuit de bewoners van de Deken de Raetstraat kwam naar voren dat er vraag is naar ontmoeten, groen en bloemen, klimmen en evenwicht zoeken.

Op het grasveld wordt één speelelement geplaatst. Dit kan bijvoorbeeld een duikelrek, balanceerboom of een multifunctioneel speelelement zijn. (nr. 3)

De betonpoefen (nr. 2) zijn zowel een speel- als zitplek. Op de bestrating is ruimte voor een hinkelpad of een ander pleinspel.

Er komen meer planten en bloemen. Deze zorgen voor meer schaduw en biodiversiteit. Zo ontstaat een groene ontmoetingsplek met voldoende ruimte voor spel.

Deken Heydenstraat krijgt een nieuwe groene ontmoetingsplek!!



De huidige plek heel veel steen en weinig groen. Dat moet anders!

Vanuit de bewoners kwam dit ook duidelijk naar voren. Zij willen graag meer groen, vrolijke planten en speel-aanleidingen die door iedereen gebruikt kunnen worden.

Er komt meer beplanting in de vorm van kleurrijke bloemen, struiken en bomen. Zo krijgt de plek meer kleur en meer schaduw die zorgt voor verkoeling op warme zomerdagen.

Op het grasveld komt een speelelement zoals een wilgenhut (nr. 1), een wilgentunnel of stapstammen. Hiermee kan op allerlei verschillende manieren gespeeld worden. Op de bestrating is nog voldoende ruimte om te steppen of mooie stoepkrijttekeningen te maken.


Deken de Lanckstraat krijgt een nieuwe groene ontmoetingsplek!!




Voorbeeld speelelement



1 Voorbeeld speelelement



2 Voorbeeld pleinplakkers



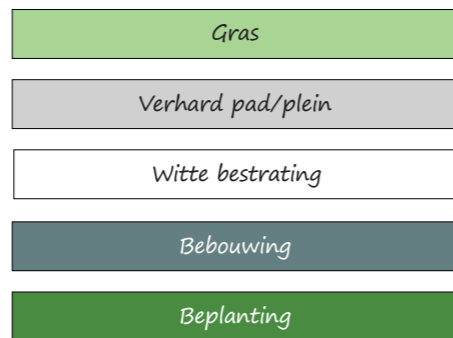
3 Bloesemboom



4 Kleurrijke beplanting



5 Betonpoefen



Veel bestrating en weinig groen, door de steeds warmere dagen is het hoognodig dat hier verandering in komt.

Door het aanleggen van grote plantenborders met verschillende bloemen en struiken, ontstaan er groene gebieden waartussen heerlijk gespeeld kan worden.

Er komt een speelelement (nr. 1) waarmee kinderen iedere dag weer een nieuwe manier van spelen kunnen uitvinden.

Dit kan een wilgentunnel zijn maar ook stapstammen of een klimboomstam.

De betonpoefen (nr. 5) hebben zowel een speel- als een zitfunctie.

Op de bestrating kunnen pleinplakkers (nr. 2) aangebracht worden die een extra speelaanleiding vormen.

Deken Gruenwaltstraat krijgt een nieuwe groene ontmoetingsplek!!



Huidige situatie



1 Parkbankje



2 Voorbeeld klimboomstam



3 Kleurrijke beplanting



4 Stapstammen



Voorbeeld speelelement

- Gras
- Verhard pad/plein
- Witte bestrating
- Bebouwing
- Beplanting



Op deze plek is nu al een vierkant grasveld. Dit grasveld vormt de basis voor het ontwerp.

Vanuit de bewoners kwam naar voren dat er behoefte is aan schommelen, balanceren, knikkeren en balanceren. Ook biodiversiteit is een grote wens.

De bestaande bestrating wordt op een aantal plekken weggehaald waardoor er ruimte is voor beplanting (nr. 3). Door te werken met verschillende vlakken ontstaat er een speelse indeling met ruimte voor ontmoeting en spel.

Op het grasveld komen één of twee kleine speelelementen. Dit kan bijvoorbeeld een klimboomstam, stapstammen of een multifunctioneel speelelement zijn (nr. 2).

Samen vormen al deze elementen een ontmoetingsplek met veel groen en speel-mogelijkheden.