


















Info

Telpunt	
Weg	Laan van Scheut
Wegvak	Tussen Rode Kruislaan en Albert Schweitzerlaan
Plaats	Nijmegen
Gemeente	Nijmegen

Meting	
Meetperiode	06-11-2024 t/m 22-11-2024
Classificatie	Voertuigclassificatie op basis van ascombinaties
Rijrichting 1	Ri. Noord (Albert Schweitzerlaan)
Rijrichting 2	Ri. Zuid (Rode Kruislaan)
Meetmethode	Telslangen
In opdracht van	Gemeente Nijmegen
Uitgevoerd door	Dufec

Intensiteiten

Intensiteiten	Doorsnede				Ri. Noord		Ri. Zuid	
	Werkdag		Weekdag		Werkdag	Weekdag	Werkdag	Weekdag
Etmaal (0-24u)	3835	100.0%	2931	100.0%	1804	1379	2032	1552
Dag (7-19u)	3562	92.9%	2706	92.3%	1642	1250	1920	1456
Avond (19-23u)	200	5.2%	162	5.5%	133	103	67	59
Nacht (23-7u)	73	1.9%	62	2.1%	29	25	45	37
Ochtendspits (7-9u)	897	23.4%	665	22.7%	43	36	854	630
Avondspits (16-18u)	825	21.5%	614	20.9%	739	543	86	71

Etmaalcijfers		
07-11-2024	4077	
08-11-2024	3203	
09-11-2024	910	
10-11-2024	653	
11-11-2024	4015	
12-11-2024	4494	
13-11-2024	3915	
14-11-2024	4183	
15-11-2024	3285	
16-11-2024	610	
17-11-2024	505	
18-11-2024	4200	
19-11-2024	4171	
20-11-2024	3262	
21-11-2024	3951	

Uurverloop



Uurcijfers

Uurcijfers werkdag			
	Doorsnede Totaal	Ri. Noord Totaal	Ri. Zuid Totaal
0-1u	5	3	1
1-2u	1	0	0
2-3u	1	0	1
3-4u	1	0	1
4-5u	1	0	0
5-6u	3	1	2
6-7u	36	1	34
7-8u	268	10	259
8-9u	628	33	595
9-10u	302	31	271
10-11u	236	54	182
11-12u	177	70	107
12-13u	255	131	124
13-14u	235	117	117
14-15u	203	131	72
15-16u	274	203	71
16-17u	391	345	46
17-18u	434	394	40
18-19u	158	122	36
19-20u	76	51	25
20-21u	47	35	12
21-22u	41	31	10
22-23u	37	17	20
23-24u	27	22	5

Uurcijfers weekdag

	Doorsnede Totaal	Ri. Noord Totaal	Ri. Zuid Totaal
0-1u	5	3	2
1-2u	1	0	1
2-3u	1	0	1
3-4u	1	0	1
4-5u	1	0	0
5-6u	2	0	2
6-7u	28	1	27
7-8u	202	8	194
8-9u	463	27	436
9-10u	230	24	205
10-11u	180	42	138
11-12u	139	57	82
12-13u	199	104	95
13-14u	181	91	90
14-15u	161	104	58
15-16u	218	159	59
16-17u	295	256	39
17-18u	318	286	32
18-19u	119	91	28
19-20u	59	39	20
20-21u	38	27	11
21-22u	33	24	9
22-23u	32	14	18
23-24u	24	19	4

Uurcijfers 06-11-2024

	Doorsnede Totaal	Ri. Noord Totaal	Ri. Zuid Totaal
0-1u	0	0	0
1-2u	0	0	0
2-3u	0	0	0
3-4u	0	0	0
4-5u	0	0	0
5-6u	0	0	0
6-7u	0	0	0
7-8u	0	0	0
8-9u	0	0	0
9-10u	0	0	0
10-11u	0	0	0
11-12u	0	0	0
12-13u	0	0	0
13-14u	0	0	0
14-15u	0	0	0
15-16u	231	144	87
16-17u	362	322	40
17-18u	403	349	54
18-19u	173	132	41
19-20u	78	38	40
20-21u	51	36	15
21-22u	40	35	5
22-23u	38	15	23
23-24u	28	25	3

Uurcijfers 07-11-2024

	Doorsnede Totaal	Ri. Noord Totaal	Ri. Zuid Totaal
0-1u	5	2	3
1-2u	0	0	0
2-3u	1	1	0
3-4u	0	0	0
4-5u	3	1	2
5-6u	4	0	4
6-7u	36	2	34
7-8u	308	11	297
8-9u	685	43	642
9-10u	299	30	269
10-11u	241	68	173
11-12u	182	66	116
12-13u	215	103	112
13-14u	272	116	156
14-15u	225	127	98
15-16u	296	240	56
16-17u	424	378	46
17-18u	467	419	48
18-19u	187	140	47
19-20u	57	37	20
20-21u	49	31	18
21-22u	44	33	11
22-23u	45	26	19
23-24u	32	24	8

Uurcijfers 08-11-2024

	Doorsnede Totaal	Ri. Noord Totaal	Ri. Zuid Totaal
0-1u	9	6	3
1-2u	1	1	0
2-3u	2	0	2
3-4u	1	0	1
4-5u	1	0	1
5-6u	4	1	3
6-7u	45	3	42
7-8u	248	9	239
8-9u	491	23	468
9-10u	248	37	211
10-11u	240	92	148
11-12u	177	96	81
12-13u	256	143	113
13-14u	254	122	132
14-15u	193	129	64
15-16u	246	194	52
16-17u	288	256	32
17-18u	262	243	19
18-19u	90	76	14
19-20u	46	38	8
20-21u	33	23	10
21-22u	14	7	7
22-23u	32	11	21
23-24u	22	17	5

Uurcijfers 09-11-2024

	Doorsnede Totaal	Ri. Noord Totaal	Ri. Zuid Totaal
0-1u	5	3	2
1-2u	2	1	1
2-3u	2	0	2
3-4u	0	0	0
4-5u	0	0	0
5-6u	2	1	1
6-7u	12	1	11
7-8u	39	3	36
8-9u	91	17	74
9-10u	83	16	67
10-11u	54	19	35
11-12u	61	27	34
12-13u	75	46	29
13-14u	86	54	32
14-15u	59	41	18
15-16u	128	99	29
16-17u	71	50	21
17-18u	29	15	14
18-19u	27	14	13
19-20u	15	7	8
20-21u	19	12	7
21-22u	11	8	3
22-23u	24	5	19
23-24u	15	12	3

Uurcijfers 10-11-2024

	Doorsnede Totaal	Ri. Noord Totaal	Ri. Zuid Totaal
0-1u	6	3	3
1-2u	2	0	2
2-3u	1	0	1
3-4u	1	0	1
4-5u	1	0	1
5-6u	1	0	1
6-7u	7	0	7
7-8u	38	8	30
8-9u	55	13	42
9-10u	53	9	44
10-11u	36	10	26
11-12u	54	24	30
12-13u	59	36	23
13-14u	42	23	19
14-15u	72	48	24
15-16u	65	51	14
16-17u	36	22	14
17-18u	35	24	11
18-19u	15	9	6
19-20u	17	7	10
20-21u	13	5	8
21-22u	14	7	7
22-23u	18	4	14
23-24u	12	9	3

Uurcijfers 11-11-2024

	Doorsnede Totaal	Ri. Noord Totaal	Ri. Zuid Totaal
0-1u	2	2	0
1-2u	1	1	0
2-3u	1	1	0
3-4u	0	0	0
4-5u	0	0	0
5-6u	4	1	3
6-7u	38	0	38
7-8u	253	13	240
8-9u	737	34	703
9-10u	333	28	305
10-11u	248	47	201
11-12u	173	57	116
12-13u	274	161	113
13-14u	239	114	125
14-15u	212	144	68
15-16u	293	222	71
16-17u	424	364	60
17-18u	417	389	28
18-19u	173	142	31
19-20u	71	51	20
20-21u	39	28	11
21-22u	27	21	6
22-23u	29	14	15
23-24u	27	22	5

Uurcijfers 12-11-2024

	Doorsnede Totaal	Ri. Noord Totaal	Ri. Zuid Totaal
0-1u	7	4	3
1-2u	3	1	2
2-3u	1	0	1
3-4u	1	0	1
4-5u	0	0	0
5-6u	2	0	2
6-7u	39	1	38
7-8u	336	16	320
8-9u	703	37	666
9-10u	337	28	309
10-11u	267	49	218
11-12u	205	66	139
12-13u	275	144	131
13-14u	287	157	130
14-15u	229	145	84
15-16u	304	213	91
16-17u	464	424	40
17-18u	579	531	48
18-19u	193	140	53
19-20u	104	69	35
20-21u	41	32	9
21-22u	54	47	7
22-23u	38	18	20
23-24u	25	18	7

Uurcijfers 13-11-2024

	Doorsnede Totaal	Ri. Noord Totaal	Ri. Zuid Totaal
0-1u	2	2	0
1-2u	0	0	0
2-3u	0	0	0
3-4u	3	1	2
4-5u	0	0	0
5-6u	4	0	4
6-7u	35	0	35
7-8u	264	8	256
8-9u	603	31	572
9-10u	296	30	266
10-11u	259	61	198
11-12u	185	76	109
12-13u	281	137	144
13-14u	236	111	125
14-15u	202	122	80
15-16u	287	214	73
16-17u	410	364	46
17-18u	463	425	38
18-19u	138	94	44
19-20u	74	45	29
20-21u	47	35	12
21-22u	63	45	18
22-23u	42	21	21
23-24u	21	19	2

Uurcijfers 14-11-2024

	Doorsnede Totaal	Ri. Noord Totaal	Ri. Zuid Totaal
0-1u	5	2	3
1-2u	1	0	1
2-3u	1	0	1
3-4u	1	0	1
4-5u	0	0	0
5-6u	5	0	5
6-7u	39	0	39
7-8u	307	13	294
8-9u	690	43	647
9-10u	337	39	298
10-11u	256	47	209
11-12u	167	61	106
12-13u	287	151	136
13-14u	258	133	125
14-15u	214	142	72
15-16u	327	246	81
16-17u	442	388	54
17-18u	461	408	53
18-19u	148	122	26
19-20u	80	53	27
20-21u	45	33	12
21-22u	37	24	13
22-23u	45	22	23
23-24u	30	25	5

Uurcijfers 15-11-2024

	Doorsnede Totaal	Ri. Noord Totaal	Ri. Zuid Totaal
0-1u	11	9	2
1-2u	0	0	0
2-3u	1	0	1
3-4u	0	0	0
4-5u	0	0	0
5-6u	4	1	3
6-7u	38	1	37
7-8u	250	8	242
8-9u	509	28	481
9-10u	271	35	236
10-11u	226	61	165
11-12u	185	84	101
12-13u	254	142	112
13-14u	222	127	95
14-15u	220	135	85
15-16u	242	190	52
16-17u	299	264	35
17-18u	299	265	34
18-19u	89	76	13
19-20u	45	36	9
20-21u	29	17	12
21-22u	25	6	19
22-23u	31	12	19
23-24u	35	30	5

Uurcijfers 16-11-2024

	Doorsnede Totaal	Ri. Noord Totaal	Ri. Zuid Totaal
0-1u	5	3	2
1-2u	2	0	2
2-3u	1	0	1
3-4u	0	0	0
4-5u	0	0	0
5-6u	2	0	2
6-7u	10	0	10
7-8u	37	1	36
8-9u	33	16	17
9-10u	38	9	29
10-11u	52	19	33
11-12u	35	20	15
12-13u	45	26	19
13-14u	35	13	22
14-15u	47	26	21
15-16u	62	25	37
16-17u	56	38	18
17-18u	32	18	14
18-19u	29	19	10
19-20u	21	14	7
20-21u	20	10	10
21-22u	15	4	11
22-23u	16	5	11
23-24u	17	11	6

Uurcijfers 17-11-2024

	Doorsnede Totaal	Ri. Noord Totaal	Ri. Zuid Totaal
0-1u	6	3	3
1-2u	1	0	1
2-3u	2	1	1
3-4u	1	0	1
4-5u	2	1	1
5-6u	0	0	0
6-7u	7	1	6
7-8u	31	4	27
8-9u	23	9	14
9-10u	22	3	19
10-11u	17	3	14
11-12u	27	18	9
12-13u	54	40	14
13-14u	29	14	15
14-15u	47	20	27
15-16u	47	11	36
16-17u	60	32	28
17-18u	26	13	13
18-19u	18	6	12
19-20u	20	9	11
20-21u	13	6	7
21-22u	14	8	6
22-23u	22	9	13
23-24u	16	15	1

Uurcijfers 18-11-2024

	Doorsnede Totaal	Ri. Noord Totaal	Ri. Zuid Totaal
0-1u	2	1	1
1-2u	1	1	0
2-3u	0	0	0
3-4u	0	0	0
4-5u	0	0	0
5-6u	3	1	2
6-7u	36	3	33
7-8u	301	9	292
8-9u	686	30	656
9-10u	312	30	282
10-11u	241	60	181
11-12u	180	74	106
12-13u	283	130	153
13-14u	260	116	144
14-15u	203	136	67
15-16u	288	201	87
16-17u	464	405	59
17-18u	490	450	40
18-19u	211	172	39
19-20u	92	60	32
20-21u	52	36	16
21-22u	34	28	6
22-23u	33	13	20
23-24u	28	24	4

Uurcijfers 19-11-2024

	Doorsnede Totaal	Ri. Noord Totaal	Ri. Zuid Totaal
0-1u	2	1	1
1-2u	0	0	0
2-3u	1	0	1
3-4u	0	0	0
4-5u	1	1	0
5-6u	2	2	0
6-7u	39	4	35
7-8u	298	8	290
8-9u	733	37	696
9-10u	380	31	349
10-11u	211	47	164
11-12u	182	66	116
12-13u	229	122	107
13-14u	199	109	90
14-15u	197	129	68
15-16u	281	201	80
16-17u	388	335	53
17-18u	524	476	48
18-19u	190	132	58
19-20u	105	75	30
20-21u	84	71	13
21-22u	63	53	10
22-23u	38	20	18
23-24u	24	22	2

Uurcijfers 20-11-2024

	Doorsnede Totaal	Ri. Noord Totaal	Ri. Zuid Totaal
0-1u	6	4	2
1-2u	0	0	0
2-3u	1	0	1
3-4u	1	0	1
4-5u	1	1	0
5-6u	0	0	0
6-7u	26	0	26
7-8u	201	7	194
8-9u	539	29	510
9-10u	261	29	232
10-11u	216	43	173
11-12u	140	62	78
12-13u	222	107	115
13-14u	164	80	84
14-15u	145	105	40
15-16u	217	169	48
16-17u	322	283	39
17-18u	393	356	37
18-19u	144	102	42
19-20u	73	39	34
20-21u	52	41	11
21-22u	69	61	8
22-23u	41	19	22
23-24u	28	21	7

Uurcijfers 21-11-2024

	Doorsnede Totaal	Ri. Noord Totaal	Ri. Zuid Totaal
0-1u	3	3	0
1-2u	0	0	0
2-3u	2	0	2
3-4u	1	0	1
4-5u	1	1	0
5-6u	0	0	0
6-7u	31	2	29
7-8u	260	7	253
8-9u	667	30	637
9-10u	292	32	260
10-11u	248	51	197
11-12u	219	94	125
12-13u	258	116	142
13-14u	231	118	113
14-15u	211	135	76
15-16u	276	206	70
16-17u	416	366	50
17-18u	459	419	40
18-19u	159	136	23
19-20u	77	54	23
20-21u	48	37	11
21-22u	30	18	12
22-23u	37	16	21
23-24u	25	22	3

Uurcijfers 22-11-2024

	Doorsnede Totaal	Ri. Noord Totaal	Ri. Zuid Totaal
0-1u	6	6	0
1-2u	0	0	0
2-3u	0	0	0
3-4u	3	1	2
4-5u	0	0	0
5-6u	2	1	1
6-7u	27	0	27
7-8u	174	7	167
8-9u	382	30	352
9-10u	203	22	181
10-11u	170	32	138
11-12u	128	54	74
12-13u	212	114	98
13-14u	205	112	93
14-15u	0	0	0
15-16u	0	0	0
16-17u	0	0	0
17-18u	0	0	0
18-19u	0	0	0
19-20u	0	0	0
20-21u	0	0	0
21-22u	0	0	0
22-23u	0	0	0
23-24u	0	0	0