
















Info

Telpunt	
Weg	Laan van Scheut
Wegvak	Tussen Kapittelweg en Rode Kruislaan
Plaats	Nijmegen
Gemeente	Nijmegen

Meting	
Meetperiode	06-11-2024 t/m 22-11-2024
Classificatie	Voertuigclassificatie op basis van ascombinaties
Rijrichting 1	Ri. Noord (Rode Kruislaan)
Rijrichting 2	Ri. Zuid (Kapittelweg)
Meetmethode	Telslangen
In opdracht van	Gemeente Nijmegen
Uitgevoerd door	Dufec

Intensiteiten

Intensiteiten								
	Doorsnede				Ri. Noord		Ri. Zuid	
	Werkdag		Weekdag		Werkdag	Weekdag	Werkdag	Weekdag
Etmaal (0-24u)	2917	100.0%	2236	100.0%	1313	1007	1604	1229
Dag (7-19u)	2691	92.3%	2049	91.6%	1190	907	1502	1142
Avond (19-23u)	157	5.4%	129	5.8%	95	76	61	53
Nacht (23-7u)	69	2.4%	59	2.6%	28	25	40	34
Ochtendspits (7-9u)	757	25.9%	560	25.0%	99	76	657	484
Avondspits (16-18u)	635	21.8%	475	21.3%	506	376	129	100

Etmaalcijfers		
07-11-2024	3180	
08-11-2024	2386	
09-11-2024	681	
10-11-2024	512	
11-11-2024	2923	
12-11-2024	3451	
13-11-2024	2962	
14-11-2024	3101	
15-11-2024	2499	
16-11-2024	497	
17-11-2024	447	
18-11-2024	3266	
19-11-2024	3124	
20-11-2024	2514	
21-11-2024	3051	

Uurverloop



Uurcijfers

Uurcijfers werkdag			
	Doorsnede Totaal	Ri. Noord Totaal	Ri. Zuid Totaal
0-1u	5	4	1
1-2u	1	1	0
2-3u	1	0	0
3-4u	1	0	1
4-5u	0	0	0
5-6u	3	1	2
6-7u	33	1	32
7-8u	266	12	255
8-9u	490	88	402
9-10u	216	50	167
10-11u	166	49	117
11-12u	122	51	71
12-13u	174	86	88
13-14u	163	75	89
14-15u	137	71	67
15-16u	191	113	78
16-17u	287	218	68
17-18u	348	288	60
18-19u	130	90	41
19-20u	57	36	21
20-21u	34	22	12
21-22u	32	22	10
22-23u	33	15	18
23-24u	26	22	3

Uurcijfers weekdag

	Doorsnede Totaal	Ri. Noord Totaal	Ri. Zuid Totaal
0-1u	5	3	2
1-2u	1	0	1
2-3u	1	0	1
3-4u	1	0	1
4-5u	0	0	0
5-6u	2	1	2
6-7u	27	1	26
7-8u	201	9	192
8-9u	359	67	292
9-10u	165	40	125
10-11u	130	41	89
11-12u	99	43	56
12-13u	137	68	69
13-14u	127	57	70
14-15u	108	54	54
15-16u	149	85	64
16-17u	219	165	54
17-18u	257	211	46
18-19u	99	67	32
19-20u	45	28	17
20-21u	29	18	11
21-22u	25	17	8
22-23u	29	13	17
23-24u	22	19	3

Uurcijfers 06-11-2024

	Doorsnede Totaal	Ri. Noord Totaal	Ri. Zuid Totaal
0-1u	0	0	0
1-2u	0	0	0
2-3u	0	0	0
3-4u	0	0	0
4-5u	0	0	0
5-6u	0	0	0
6-7u	0	0	0
7-8u	0	0	0
8-9u	0	0	0
9-10u	0	0	0
10-11u	0	0	0
11-12u	0	0	0
12-13u	0	0	0
13-14u	0	0	0
14-15u	0	0	0
15-16u	190	117	73
16-17u	298	230	68
17-18u	341	271	70
18-19u	133	95	38
19-20u	62	36	26
20-21u	29	15	14
21-22u	33	26	7
22-23u	31	13	18
23-24u	25	22	3

Uurcijfers 07-11-2024

	Doorsnede Totaal	Ri. Noord Totaal	Ri. Zuid Totaal
0-1u	4	2	2
1-2u	1	1	0
2-3u	1	1	0
3-4u	0	0	0
4-5u	2	0	2
5-6u	4	0	4
6-7u	32	1	31
7-8u	296	12	284
8-9u	538	73	465
9-10u	237	46	191
10-11u	182	44	138
11-12u	122	50	72
12-13u	155	80	75
13-14u	194	97	97
14-15u	158	81	77
15-16u	204	130	74
16-17u	321	260	61
17-18u	389	329	60
18-19u	152	103	49
19-20u	42	25	17
20-21u	44	25	19
21-22u	33	16	17
22-23u	40	21	19
23-24u	29	23	6

Uurcijfers 08-11-2024

	Doorsnede Totaal	Ri. Noord Totaal	Ri. Zuid Totaal
0-1u	12	8	4
1-2u	1	1	0
2-3u	1	0	1
3-4u	1	0	1
4-5u	0	0	0
5-6u	2	0	2
6-7u	40	2	38
7-8u	234	9	225
8-9u	385	69	316
9-10u	168	42	126
10-11u	153	42	111
11-12u	114	52	62
12-13u	175	87	88
13-14u	168	92	76
14-15u	127	73	54
15-16u	171	111	60
16-17u	219	181	38
17-18u	209	187	22
18-19u	79	61	18
19-20u	42	33	9
20-21u	21	13	8
21-22u	12	7	5
22-23u	30	11	19
23-24u	22	17	5

Uurcijfers 09-11-2024

	Doorsnede Totaal	Ri. Noord Totaal	Ri. Zuid Totaal
0-1u	3	2	1
1-2u	2	0	2
2-3u	3	0	3
3-4u	0	0	0
4-5u	0	0	0
5-6u	2	1	1
6-7u	11	1	10
7-8u	40	3	37
8-9u	44	24	20
9-10u	52	34	18
10-11u	59	41	18
11-12u	70	45	25
12-13u	61	34	27
13-14u	58	22	36
14-15u	35	7	28
15-16u	62	24	38
16-17u	56	37	19
17-18u	29	21	8
18-19u	20	10	10
19-20u	17	9	8
20-21u	17	12	5
21-22u	8	6	2
22-23u	19	5	14
23-24u	13	12	1

Uurcijfers 10-11-2024

	Doorsnede Totaal	Ri. Noord Totaal	Ri. Zuid Totaal
0-1u	5	3	2
1-2u	2	0	2
2-3u	0	0	0
3-4u	2	0	2
4-5u	0	0	0
5-6u	1	0	1
6-7u	7	0	7
7-8u	38	9	29
8-9u	31	13	18
9-10u	43	20	23
10-11u	38	19	19
11-12u	41	18	23
12-13u	55	17	38
13-14u	34	13	21
14-15u	35	15	20
15-16u	27	11	16
16-17u	40	26	14
17-18u	30	20	10
18-19u	17	8	9
19-20u	16	7	9
20-21u	13	5	8
21-22u	4	2	2
22-23u	19	5	14
23-24u	14	9	5

Uurcijfers 11-11-2024

	Doorsnede Totaal	Ri. Noord Totaal	Ri. Zuid Totaal
0-1u	2	2	0
1-2u	1	1	0
2-3u	1	1	0
3-4u	0	0	0
4-5u	0	0	0
5-6u	4	1	3
6-7u	37	1	36
7-8u	266	8	258
8-9u	525	96	429
9-10u	221	57	164
10-11u	157	46	111
11-12u	122	39	83
12-13u	184	100	84
13-14u	153	66	87
14-15u	147	89	58
15-16u	188	104	84
16-17u	282	203	79
17-18u	346	286	60
18-19u	142	99	43
19-20u	45	32	13
20-21u	28	21	7
21-22u	19	10	9
22-23u	28	12	16
23-24u	25	24	1

Uurcijfers 12-11-2024

	Doorsnede Totaal	Ri. Noord Totaal	Ri. Zuid Totaal
0-1u	8	5	3
1-2u	3	1	2
2-3u	1	0	1
3-4u	1	0	1
4-5u	0	0	0
5-6u	2	0	2
6-7u	37	2	35
7-8u	328	18	310
8-9u	577	110	467
9-10u	220	31	189
10-11u	192	50	142
11-12u	145	64	81
12-13u	203	110	93
13-14u	199	109	90
14-15u	150	70	80
15-16u	218	115	103
16-17u	336	251	85
17-18u	446	360	86
18-19u	173	108	65
19-20u	72	44	28
20-21u	30	19	11
21-22u	51	43	8
22-23u	35	17	18
23-24u	24	19	5

Uurcijfers 13-11-2024

	Doorsnede Totaal	Ri. Noord Totaal	Ri. Zuid Totaal
0-1u	3	3	0
1-2u	1	1	0
2-3u	0	0	0
3-4u	3	1	2
4-5u	0	0	0
5-6u	3	0	3
6-7u	35	1	34
7-8u	254	9	245
8-9u	479	118	361
9-10u	214	46	168
10-11u	178	59	119
11-12u	127	56	71
12-13u	205	102	103
13-14u	155	58	97
14-15u	131	55	76
15-16u	207	108	99
16-17u	298	216	82
17-18u	370	300	70
18-19u	111	72	39
19-20u	53	26	27
20-21u	33	19	14
21-22u	42	28	14
22-23u	39	20	19
23-24u	21	19	2

Uurcijfers 14-11-2024

	Doorsnede Totaal	Ri. Noord Totaal	Ri. Zuid Totaal
0-1u	5	2	3
1-2u	1	0	1
2-3u	1	0	1
3-4u	1	0	1
4-5u	0	0	0
5-6u	3	0	3
6-7u	36	0	36
7-8u	299	19	280
8-9u	522	90	432
9-10u	246	60	186
10-11u	187	58	129
11-12u	112	54	58
12-13u	161	93	68
13-14u	179	80	99
14-15u	141	71	70
15-16u	214	120	94
16-17u	305	227	78
17-18u	380	301	79
18-19u	106	79	27
19-20u	60	29	31
20-21u	38	23	15
21-22u	31	18	13
22-23u	43	19	24
23-24u	30	24	6

Uurcijfers 15-11-2024

	Doorsnede Totaal	Ri. Noord Totaal	Ri. Zuid Totaal
0-1u	10	9	1
1-2u	0	0	0
2-3u	0	0	0
3-4u	0	0	0
4-5u	0	0	0
5-6u	5	2	3
6-7u	37	1	36
7-8u	249	10	239
8-9u	386	78	308
9-10u	207	49	158
10-11u	162	47	115
11-12u	129	53	76
12-13u	189	91	98
13-14u	146	74	72
14-15u	147	69	78
15-16u	157	98	59
16-17u	220	171	49
17-18u	254	206	48
18-19u	63	50	13
19-20u	41	31	10
20-21u	23	12	11
21-22u	17	7	10
22-23u	26	10	16
23-24u	31	29	2

Uurcijfers 16-11-2024

	Doorsnede Totaal	Ri. Noord Totaal	Ri. Zuid Totaal
0-1u	6	3	3
1-2u	0	0	0
2-3u	0	0	0
3-4u	4	0	4
4-5u	0	0	0
5-6u	2	0	2
6-7u	12	0	12
7-8u	40	1	39
8-9u	27	12	15
9-10u	27	7	20
10-11u	38	8	30
11-12u	28	16	12
12-13u	32	18	14
13-14u	31	10	21
14-15u	40	21	19
15-16u	42	15	27
16-17u	43	32	11
17-18u	24	16	8
18-19u	25	11	14
19-20u	17	11	6
20-21u	17	9	8
21-22u	8	3	5
22-23u	18	5	13
23-24u	16	13	3

Uurcijfers 17-11-2024

	Doorsnede Totaal	Ri. Noord Totaal	Ri. Zuid Totaal
0-1u	5	2	3
1-2u	0	0	0
2-3u	0	0	0
3-4u	0	0	0
4-5u	3	1	2
5-6u	2	1	1
6-7u	7	1	6
7-8u	33	3	30
8-9u	22	9	13
9-10u	23	1	22
10-11u	17	5	12
11-12u	27	16	11
12-13u	35	25	10
13-14u	23	9	14
14-15u	28	11	17
15-16u	48	11	37
16-17u	58	31	27
17-18u	24	15	9
18-19u	16	7	9
19-20u	16	8	8
20-21u	11	5	6
21-22u	14	6	8
22-23u	20	10	10
23-24u	15	14	1

Uurcijfers 18-11-2024

	Doorsnede Totaal	Ri. Noord Totaal	Ri. Zuid Totaal
0-1u	2	1	1
1-2u	1	1	0
2-3u	0	0	0
3-4u	0	0	0
4-5u	0	0	0
5-6u	3	1	2
6-7u	34	2	32
7-8u	309	12	297
8-9u	570	96	474
9-10u	214	63	151
10-11u	185	62	123
11-12u	131	56	75
12-13u	180	78	102
13-14u	198	80	118
14-15u	131	70	61
15-16u	201	115	86
16-17u	332	254	78
17-18u	404	333	71
18-19u	168	123	45
19-20u	81	56	25
20-21u	45	33	12
21-22u	22	17	5
22-23u	28	11	17
23-24u	27	25	2

Uurcijfers 19-11-2024

	Doorsnede Totaal	Ri. Noord Totaal	Ri. Zuid Totaal
0-1u	2	1	1
1-2u	0	0	0
2-3u	0	0	0
3-4u	0	0	0
4-5u	0	0	0
5-6u	3	2	1
6-7u	30	2	28
7-8u	278	10	268
8-9u	543	83	460
9-10u	268	52	216
10-11u	165	57	108
11-12u	126	49	77
12-13u	158	80	78
13-14u	133	59	74
14-15u	127	67	60
15-16u	210	134	76
16-17u	276	204	72
17-18u	396	335	61
18-19u	179	113	66
19-20u	69	43	26
20-21u	51	36	15
21-22u	53	43	10
22-23u	32	17	15
23-24u	25	23	2

Uurcijfers 20-11-2024

	Doorsnede Totaal	Ri. Noord Totaal	Ri. Zuid Totaal
0-1u	5	4	1
1-2u	0	0	0
2-3u	0	0	0
3-4u	1	0	1
4-5u	0	0	0
5-6u	1	0	1
6-7u	28	0	28
7-8u	204	11	193
8-9u	438	75	363
9-10u	171	43	128
10-11u	145	38	107
11-12u	96	36	60
12-13u	145	66	79
13-14u	125	40	85
14-15u	114	61	53
15-16u	158	100	58
16-17u	262	207	55
17-18u	312	269	43
18-19u	108	68	40
19-20u	55	26	29
20-21u	31	25	6
21-22u	53	43	10
22-23u	39	19	20
23-24u	23	18	5

Uurcijfers 21-11-2024

	Doorsnede Totaal	Ri. Noord Totaal	Ri. Zuid Totaal
0-1u	2	2	0
1-2u	1	0	1
2-3u	2	0	2
3-4u	1	0	1
4-5u	0	0	0
5-6u	0	0	0
6-7u	29	1	28
7-8u	274	13	261
8-9u	504	70	434
9-10u	272	60	212
10-11u	166	55	111
11-12u	141	65	76
12-13u	169	74	95
13-14u	175	84	91
14-15u	147	75	72
15-16u	168	102	66
16-17u	317	235	82
17-18u	353	293	60
18-19u	138	98	40
19-20u	57	33	24
20-21u	44	27	17
21-22u	26	13	13
22-23u	40	17	23
23-24u	25	23	2

Uurcijfers 22-11-2024

	Doorsnede Totaal	Ri. Noord Totaal	Ri. Zuid Totaal
0-1u	6	6	0
1-2u	0	0	0
2-3u	1	0	1
3-4u	1	1	0
4-5u	0	0	0
5-6u	2	0	2
6-7u	26	0	26
7-8u	186	9	177
8-9u	321	71	250
9-10u	149	48	101
10-11u	114	28	86
11-12u	89	35	54
12-13u	150	67	83
13-14u	142	75	67
14-15u	0	0	0
15-16u	0	0	0
16-17u	0	0	0
17-18u	0	0	0
18-19u	0	0	0
19-20u	0	0	0
20-21u	0	0	0
21-22u	0	0	0
22-23u	0	0	0
23-24u	0	0	0